

DIRECCION PROVINCIAL DE ESTADISTICA  
CENSOS Y DOCUMENTACION  
Provincia del Neuquén



Montevideo 114 - 8300 Neuquén  
Tel: 099 - 425256 - Fax: 099 - 422296

Año 3 - Nº 30 Provincia del Neuquén Julio de 1996

**PRESENTACION**

La Dirección Provincial de Estadística, Censos y Documentación publica un nuevo ejemplar del **Boletín Estadístico**, a fin de dar respuesta a la demanda de información actualizada, tanto del sector público como privado.

**INDICE AUTOPONDERADO DE PRECIOS AL CONSUMIDOR DE BIENES Y SERVICIOS EN NEUQUEN CAPITAL**

En el mes de junio de 1996, el Índice Autoponderado de Precios al Consumidor de Bienes y Servicios fue del 6.257.240.087,87 registrando una variación del 0,06% respecto del mes anterior.

Las variaciones porcentuales por períodos fueron las siguientes:

PERIODO	%
Bimestre	- 0,09
Trimestre	- 0,03
Semestre	- 1,46
Anual	- 0,50

**CENSO NACIONAL DE POBLACION Y VIVIENDA 1991**

**CARACTERISTICAS OCUPACIONALES**

El INDEC ha dado a conocer los resultados definitivos del CEN91 para ciertas características generales codificadas, que se refieren a la rama de actividad económica en la que se desempeña la población ocupada, así como también su categoría ocupacional, grupo de ocupación y carácter y calificación ocupacional.

La estructura de la población ocupada, en cuanto a su categoría ocupacional, ha experimentado ciertos cambios con respecto a la detectada en 1980.

Es así que los trabajadores por cuenta propia, como los patronos y los trabajadores familiares sin remuneración fija, aumentaron su participación en el total de la ocupación en el 24, 23 y 50% respectivamente, en desmedro de los asalariados quienes disminuyeron la suya en un 8,6%.

El 70% de la población mayor de 14 años ocupada era en 1991 obrero o empleado, o sea asalariados, de los cuales el sector público concentraba algo menos de la mitad (40,5%).

Cabe señalar, que a pesar de la fuerte incidencia de

este último sector en esta categoría ocupacional, pierde importancia en términos del nivel general de ocupación, ya que es el sector privado el que agrupa a la mayoría de la población ocupada (72%).

Con respecto a la rama de actividad económica, es indudable la importancia de la correspondiente a servicios comunales, sociales y personales (37% de la ocupación total) y esto es consecuencia de que en ella están consideradas las actividades de administración pública, defensa y planes de seguridad social de aplicación obligatoria (13%), enseñanza (7,8%), servicios sociales y de salud (4,2%), otras actividades de servicios comunitarios, sociales y personales (3%), y servicios domésticos (9%).

Las otras ramas de actividad que en 1991 ocupaban importantes segmentos de población eran comercio, hoteles y restaurantes el 19 % y la construcción el 12%.

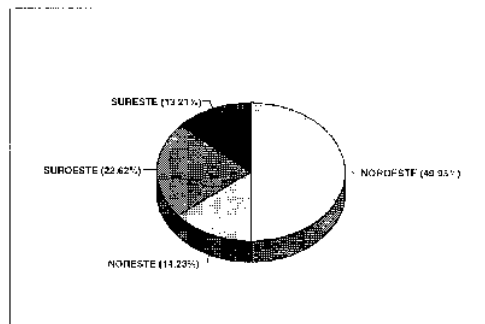
**POBLACION DEL EJIDO MUNICIPAL NEUQUEN**

Tomando como ejes a la Avda Argentina y las vías del ferrocarril, es posible agrupar en cuatro zonas a los barrios del Municipio Neuquino (Noroeste, Noreste, Suroeste y Sureste).

De acuerdo a esta zonificación puede observarse que la zona Noroeste concentra casi el 50 % del total de habitantes, de los cuales, el 54,6% es nativo de la Provincia.

Con respecto a la población migrante (es decir, proveniente de otra provincia ó de otro país), la mayor proporción

**Población por zona Año 1991  
Ejido Municipal Neuquén**

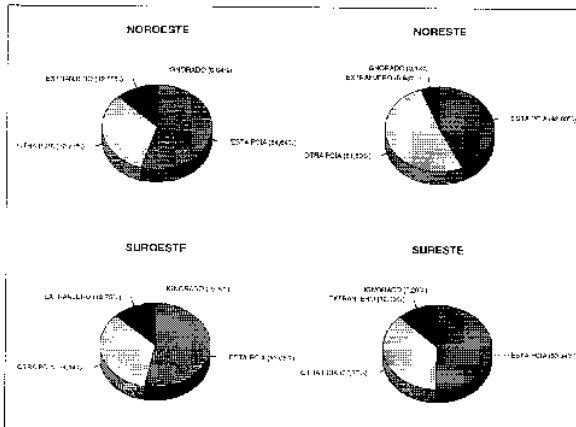


Fuente: Censo Nacional de Población y Vivienda 1991.  
Dirección Provincial de Estadística, Censos y Documentación.

(57,0%), se encuentra en los barrios de la zona Noreste, en la que por otra parte se registra el menor índice de masculinidad (91,0).

En relación a la distribución de extranjeros en particular, ella es similar (alrededor del 12%) para las zonas Noroeste, Suroeste y Sureste, observándose una incidencia mucho menor (5,5%) para los barrios de la zona Noreste.

**Población por zona según lugar de nacimiento**  
Año 1991 - Ejido Municipal Neuquén



Fuente: Censo Nacional de Población y Vivienda 1991. Dirección Provincial de Estadística, Censos y Documentación.

**POBLACION SEGUN LUGAR DE NACIMIENTO**

Analizando los resultados definitivos de población según lugar de nacimiento (por provincia y país de origen), se observa que del total de la población censada en la Provincia del Neuquén y nacida en otra provincia argentina, alrededor del 30% lo eran en Capital Federal y Pcia de Bs As, y otra proporción igual en la Patagonia, principalmente en la Pcia de Río Negro. La población censada originaria de las regiones Cuyana y Pampeana asciende al 14,6 y 14,3% respectivamente.

De las provincias del norte del país, la población provino principalmente de aquellas comprendidas en la región Noroeste.

**Población total según lugar de nacimiento**  
Año 1991 - Provincia del Neuquén

Lugar de nacimiento	Población
Total	388.833
En el país	351.869
En esta Pcia.	241.222
En otra Pcia.	110.647
del Noroeste: La Rioja, Salta, Tucumán, Catamarca, Stgo. del Estero y Jujuy	7.450
del Nordeste: Chaco, Formosa, Misiones y Corrientes	3.595
Capital Federal y Pcia. de Bs. As.	32.370
Pampeana: Santa Fe, Entre Ríos, La Pampa y Córdoba	15.857
de Cuyo: Mendoza, San Juan y San Luis	16.219
de la Patagonia: Chubut, Sta. Cruz, Río Negro y Tierra del Fuego	31.994
s/especificar	3.162
En el extranjero	36.751
Países limítrofes	34.084
Bolivia	1.072
Brasil	142
Chile	30.408
Paraguay	341
Uruguay	639
s/especificar	1.482
Países no limítrofes	2.667
de América	256
de Europa	2.088
de Asia	97
de África	12
de Oceanía	3
s/especificar	211
Ignorado	213

Fuente: Censo Nacional de Población y Vivienda 1991. Dirección Provincial de Estadística, Censos y Documentación.

En términos absolutos las primeras cinco provincias, en orden de importancia respecto del aporte de población argentina no nativa del Neuquén, son: Río Negro (27.411 personas), Buenos Aires (26.343 personas), Mendoza (11.245 personas), Capital Federal (7.027 personas) y Córdoba (6.742 personas).

Por otra parte y en lo que respecta a la población extranjera (9,4%), ésta provino en su gran mayoría de países limítrofes; el 89,2% de ellas son nacidas en Chile.

De los extranjeros nacidos en países no limítrofes (0,7%), el 78,3% lo hizo en el continente europeo.

**ENCUESTA PERMANENTE DE HOGARES**

A partir del 27 de abril próximo pasado se llevó a cabo la Encuesta Permanente de Hogares, en el aglomerado Neuquén - Plotier (onda abril 1996).

Los resultados provisionales de los principales indicadores de este relevamiento dan cuenta que mientras, entre mayo de 1995 y abril de 1996, la tasa de actividad se mantuvo casi constante, hubo una disminución del 22,7% en la tasa de desocupación y un incremento del 30,7% en la desocupación.

Se ha mantenido, pues, en niveles similares la proporción de población con problemas de empleo (desocupados y subocupados), ya que si bien las personas han encontrado trabajo, éste no satisface sus expectativas y continúan ejerciendo presión en el mercado de trabajo.

**Tasa de actividad, desocupación y subocupación por onda - Mayo 1995 y 1996**  
Aglomerado Neuquén

Tasa	Ondas	
	Mayo 95	Abril 96 (1)
Actividad	40,1 %	40,6
Desocupación	10,7	12,9
Subocupación	9,2	12,3

Nota: (1) Corresponde Aglomerado Neuquén-Plotier. Fuente: Encuesta Permanente de Hogares.

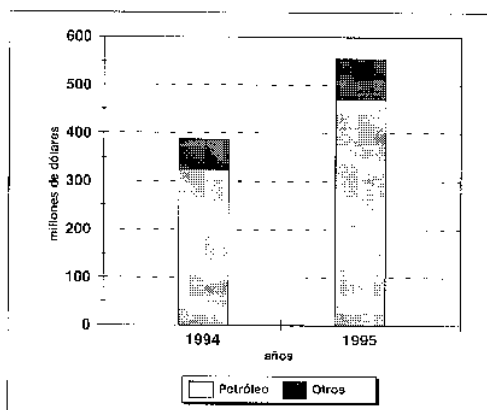
**EXPORTACIONES**

Las exportaciones de petróleo de la Provincia del Neuquén, fueron de 472.363.429 dólares, durante el año 1995, superando en un 45,6% a las del año 1994.

Con respecto a este año, se incrementó también la participación de la exportación de petróleo en el valor total de las exportaciones de la Provincia (555.960.774 dólares), ya que mientras en 1994 representó el 83,7% de ese total, en 1995 dicha participación ascendió al 85,0% del monto total exportado.

En ambos períodos, el principal país de destino del crudo neuquino fue Chile, concentrando aproximadamente el 99,0% del total exportado, habiendo sido el resto vendido a Brasil.

**Exportaciones Provincia del Neuquén**  
Período 1994 - 1995 - millones de u\$s



Fuente: INDEC.

**BIBLIOGRAFIA RECEPCIONADA EN EL CENTRO DE SERVICIOS ESTADISTICOS  
MAYO - JUNIO DE 1996**

**PUBLICACIONES**

Se han recepcionado en la Biblioteca de esta Dirección, para consulta de los interesados, las publicaciones que se detallan a continuación:

- "Estadísticas Básicas de Universidades Privadas. Años 1985-1994". Secretaría de Políticas Universitarias. Ministerio de Cultura y Educación.
- "Misiones en Cifras". Gobernación de la Provincia de Misiones. Instituto Pcial. de Estadística y Censos (IPEC). Octubre de 1995.
- "Censo Nacional Económico 1994". Pcia. del Neuquén. Resultados Provisionales. D.P.E.C.y D. Diciembre de 1995.
- "INDEC Informa". INDEC. Abril y Mayo de 1996.
- "Sistema de Índices de Precios Mayoristas". Base 1993. Metodología. INDEC. Mayo de 1996.
- "Análisis de Mercados Internacionales de la Carne". S.G.A. y P. Año 3. N° 27. Marzo de 1996.
- "Encuesta Nacional Agropecuaria 1995". Resultados Generales Ampliados. INDEC. Vol 5. Abril de 1996.
- "Gas & Gas". Publicación para la industria gasífera. Organización Editora PV. Año 2. N° 11. Abril de 1996.
- "Revista de la Bolsa de Cereales". Bolsa de Cereales. Año CXXIII. N° 3007. Enero/Febrero/Marzo de 1996.
- "Novedades Económicas". Fundación Mediterránea. Año 13 N° 184. Abril de 1996.
- "Novedades Económicas". Fundación Mediterránea. Año 18 N°185. Mayo de 1996.
- "Boletín del C.F.I.". C.F.I. N° 27. Marzo de 1996.
- "Estadística de Edificación". Permisos para Construcciones Privadas 1993-1994. Dirección General de Estadística y Censos de Río Negro. Mayo de 1995.
- "Resultados Económicos Financieros de Cooperativas". Año 1993. Dirección General de Estadística y Censos de Río Negro. Agosto de 1995.
- "Estadísticas de Exportaciones". 1º Trimestre 1995-1994-1993. Dirección General de Estadística y Censos de Río Negro. Agosto 1995.
- "Series Estadísticas Económicas 1984-1994". Dirección General de Estadística y Censos de Río Negro. Julio de 1995.
- "Gastos Sociales 1993. Río Negro". Dirección General de Estadística y Censos de Río Negro. Febrero de 1995.
- "Análisis de Mercados Internacionales de la Carne". Secretaría de Agricultura, Pesca y Aliment. Año 3. N° 27. Marzo de 1996.
- "Análisis Internacional de la Carne". Secretaría de Agricultura, Pesca y Aliment. Año 3. N° 28. Abril de 1996.
- "Censo Nacional de Población y Vivienda 1991". Serie C. Parte 2. Resultados definitivos. Características generales codificadas. Capital Federal y 19 partidos del conurbano-Mendoza, San Juan y San Luis - Jujuy, Salta, Tucumán, Santiago del Estero, Catamarca y La Rioja - Neuquén, Río Negro, Chubut, Santa Cruz, Tierra del Fuego. Enero de 1996.

- "Censo Nacional de Población y Vivienda 1991. Resultados definitivos. Serie D N° 1. Metodología del diseño muestral para el relevamiento de los datos, la expansión y el cálculo de los errores muestrales". INDEC. Mayo de 1996.
- "Asociación de Fabricantes de Cemento Portland". Suplemento Estadístico 1995. A.F.C.P.
- "Comercio Exterior Argentino. 1995". Vol. 6. INDEC. Mayo de 1996.
- "Informe Económico 1995". Año 5 N° 16. Ministerio de Economía, Obras y Servicios Públicos. Secretaría de Programación Económica. Abril de 1996.
- "Situación y Evolución Social Provincial. Entre Ríos. Síntesis N° 1 1996". INDEC. Mayo de 1996.
- "Demografía Ciudad de Buenos Aires 1992". Boletín N° 18. Dirección de Estadística y Censos de la Municipalidad de la Ciudad de Buenos Aires. Marzo de 1995.
- "Distribución de los hogares por nivel de ingreso de la población de la Localidad de Neuquén a partir de la Encuesta Permanente de Hogares. Periodo 1991-1995". Dirección Provincial de Estadística, Censos y Documentación.

**INFORMACION DE PRENSA**

- "Indicador de Demanda Laboral". Datos de Capital Federal, Santa Fe, Rosario y Paraná. INDEC. Abril de 1996.
- "Indicador de Demanda Laboral". Datos de Capital Federal, Santa Fe, Rosario y Paraná. INDEC. Mayo de 1996.
- "Demanda Laboral". Instituto Pcial. de Estadística y Censos (Misiones). Serie EM N° 01. Abril de 1996.
- "Estadística de Servicios Públicos". INDEC. Marzo de 1996.
- "Política Estadística". INDEC. N° 17. Noviembre de 1995.
- "Índice del costo de la construcción en el Gran Buenos Aires, base 1993=100". INDEC. Marzo, Abril y Mayo de 1996.
- "Índices de Precios y Cantidades del Comercio Exterior, base 1993=100". Síntesis metodológica. INDEC. Abril de 1996.
- "Índice de precios al consumidor". INDEC. Mayo de 1996.
- "Intercambio Comercial Argentino. 1º Bimestre 1996". INDEC. Mayo de 1996.
- "Intercambio Comercial Argentino. 1º Trimestre de 1996". INDEC.
- "Sistema de Índices de Precios Mayoristas, base 1993=100". INDEC. Mayo de 1996.